KERSCH + HANSEN
IMAGE BROCHURE

HAUSBAU



WORK.

STADT+HAUS | BAUHAUS+STYLE | RELAX+AREA | GREEN+HOUSE | &MORE

STADT + HAUS

Stadthaus in Trier – modernes Architektenhaus mit Flachdach und integriertem Unterstand für PKW und Fahrräder

„Zeit für Veränderung" dachte sich Familie S., als sie mit dem Wunsch nach modernem und großzügigem Wohnen mit viel Licht unser Studio aufsuchte.

Gemeinsam mit ihnen wurde die Frage untersucht, ob das Elternhaus mit zwei Wohneinheiten – für eine junge Familie mit einem Kind im Obergeschoss und den Großeltern im Parterre – nach einem Umbau diesen Bedürfnissen gerecht werden könnte.

Art: realisierte Architektur
Typologie: freistehendes Einfamilienhaus
Grundstück: 750 qm
Bruttorauminhalt: ca. 1.000 cbm
Wohnfläche: ca. 150 qm ohne Terrassen
Auszeichnung: Publiziert im Magazin Architecture Européenne

PLANUNGSKONZEPT

Da sich ein großer Gartenbereich, weit abgesetzt von der Straße, für die Möglichkeit eines kompakten Einfamilienhauses angeboten hat und ein Umbau des Altbaus mit vielen Kompromissen und einem hohen Aufwand verbunden gewesen wäre, fiel die Entscheidung ganz klar für einen Neubau aus.

Das neue, fast quadratische Wohnhaus bietet aufgrund der Aufteilung in zwei Vollgeschosse mit Flachdach den gleichen Nutzwert im Ober- und im Untergeschoss an.

Das große, zur Straße hin vorgeschaltete Carport mit zwei Stellplätzen, dem dahinterliegenden Technikraum und angeschlossener Fahrradgarage bietet der Familie ausreichend Abstellfläche, auch ohne Unterkellerung. Die nach Südwest ausgerichtete Terrasse ist gesäumt von einer Sichtbetonarkade, die die Möglichkeiten zur Bepflanzung und einer Befestigung des Sonnenschutzes erleichtert.

Das Highlight des Hauses ist das offen gehaltene Entreé mit direktem Bezug zum Wohn- und Essbereich, das zu einer Einheit verschmilzt und so eine Großzügigkeit entstehen lässt. Wohnlich einladend ist die natürliche und lebendig wirkende Sichtbetondecke im Erdgeschoss.

Die grauen, großformatigen Fliesen stehen in schönem Kontrast zu den raumhohen Türen und den hochwertig angefertigten Wandschränken. Die eiche-querfurnierte Eingangstür und die farblichen Akzente der Einrichtungsgegenstände runden das Konzept ab.

Die breite, mit massivem Eichenholz belegte Treppe führt ins Obergeschoss mit einem Kinderzimmer, einem Elternbereich mit einer dazugehörigen Ankleide und einem kleinen Arbeitsbereich mit Blick in die Umgebung.

Der Hauswirtschaftsraum, der sich ebenfalls im Obergeschoss befindet, ermöglicht durch seine direkte Lage eine komfortable Bearbeitung der Wäsche an. Große Fensterflächen bieten, wie auch schon im Erdgeschoss, viel Licht und ermöglichen Blickbeziehungen in den Garten.

Das großzügige Familienbad mit bodenbündiger Walk-In-Glasdusche spiegelt den Stil der Bauherren wieder. Liebevoll ausgesuchte Fliesen im Vintage-Look und der klar designte Holztisch auf Metallsockel stehen in wohnlicher Beziehung zu der modernen Badkeramik und den Armaturen.



BAUHAUS + STYLE

Einfamilienhaus mit großzügiger Gartenlandschaft und herrlichem Panoramablick über das schöne Kylltal

Art: realisierte Architektur
Typologie: Einfamilienhaus in exponierter Hanglage
Grundstück: ca. 838 qm
Bruttorauminhalt: ca. 1.560 cbm
Bezeichnung: klarer Baukörper im Bauhausstil
Wohnfläche: 262 qm + 61 qm Kellerersatz- und Garagenfläche



RELAX + AREA

Wohnhauserweiterung mit Wellnessarea und Schwimmteich

Der Anbau definiert in Kombination mit dem Bestandshaus einen neuen Außenbereich mit Hof-Charakter, der an schönen Tagen zum Entspannen und Genießen einlädt. Er dient der Familie als neuer Rückzugsort und beinhaltet eine Bibliothek, eine Lounge, einen Musik-Tanzraum sowie einen Fitnessbereich. Die Innenwände sind in Sichtbeton (Brettschalungsoptik) geplant, genauso wie die schräg verlaufende Decke. Außen wird das Gebäude durch ein Wärme-Dämm-Verbundsystem energetisch optimiert. Die Flächen unter dem zum Innenhof orientierten Fensterband werden mit einer hochwertigen Rhombusschalung ergänzt.

Art: realisierte Architektur
Typologie: Anbau an bestehendes Wohnhaus
Grundstück: 804 qm
Bruttorauminhalt: 486 cbm
Wohnfläche: 100 qm
Auszeichnung: Teilnahme am TdA 2014



GREEN + HOUSE

Dem THE GREEN HOUSE, einem Wohnhaus mit Atelierräumen, liegt der konzeptuelle Ansatz der Dynamik zu Grunde. Als Sinnbild des Wachstums, der Entwicklung, (sozialen) Entfaltung, des Energiekonzeptes, Rückzugs und Öffnung der Naturprinzipien wurde formal die Trapezform zu Grunde gelegt. Die Form des Baukörpers, die Wohnräume sowie die Fassadengestaltung und die Freiflächen zeigen sich somit dynamisch. Eine Blickachse zum Wald stimmt den Besucher auf das Naturerlebnis ein. Die Wohnräume mit Essbereich und Küche sind leicht trapezförmig geplant.

Art: realisierte Architektur
Typologie: Wohnbebauung | freistehendes Einfamilienhaus
Grundstück: 609 qm
Bruttorauminhalt: ca. 1.100 cbm
Wohnfläche: ca. 205 qm + 35qm Terrassen + 10 qm Kellerersatz
Lage: am Waldrand – ist Teil eines Cluster-Hofbauprojektes

IDEEN + GESTALTUNG

Die dynamische Form im Grundriss mit komplett verglaster Fensterfront als Schiebelementkonstruktion lässt eine optimierte Besonnung am Waldrand zu.

Der Baukörper hat eine geneigte Dachfläche mit hohem Erlebniswert. Die Innenräume im Obergeschoss haben lichte Raumhöhen von 2,60 m bis 3,50 m, im Atelierbereich ansteigend. Die Materialwahl des Hauses zeigt sich naturverbunden. Im Erdgeschoss ist eine Sichtbetondecke mit dem Schalungsbild einer Holzmaserung angeordnet.

Der Fußboden besteht aus Holzdielen in Eiche, naturbelassen, mit Astlöchern etwas weiß pigmentiert geölt. Im Obergeschoss sind Holzträgerbalken aus heimischen Hölzern sichtbar. Fensterframes aus Holz mit Sitzgelegenheiten sind als Schaufenster zum Wald ein idealer Platz zum Lesen. Funktional und betreffend der Wirtschaftlichkeit hat das Haus minimierte Verkehrsflächen, bedingt durch ein offenes Raumkonzept im EG. Im OG werden Treppenraumflurflächen als Bibliothek genutzt.

Das Haus ist im Nutzungszyklus komplett flexibel angelegt. Ein Abstellraum und das Medienzimmer können zu einem späteren Zeitpunkt auch zur Büronutzung umgenutzt werden. Ebenso sind die Atelierräume im OG mit zugeordnetem Badbereich als Einliegerwohnung nutzbar.

Ökologischer und energetischer Aspekt

Die Lage am Waldrand war ausschlaggebend für die ökologische Ausrichtung des Wohngebäudes. Die Primärkonstruktion ist als Mauerwerksbauweise mit Wärmedämmstein errichtet und das Dachtragwerk in Holzkonstruktion. Das nach Südwest leicht geneigte Dach trägt eine südlich ausgerichtete Photovoltaikanlage mit 11,5 K; die Solarpaneele integrieren sich in die Dachkonstruktion.

Die Wärmeerzeugung übernimmt ein raumsparendes Integralgerät, das aus den Komponenten Luftwärmepumpe und einer kontrollierter Wohnraumlüftungsanlage mit Wärmerückgewinnung besteht.

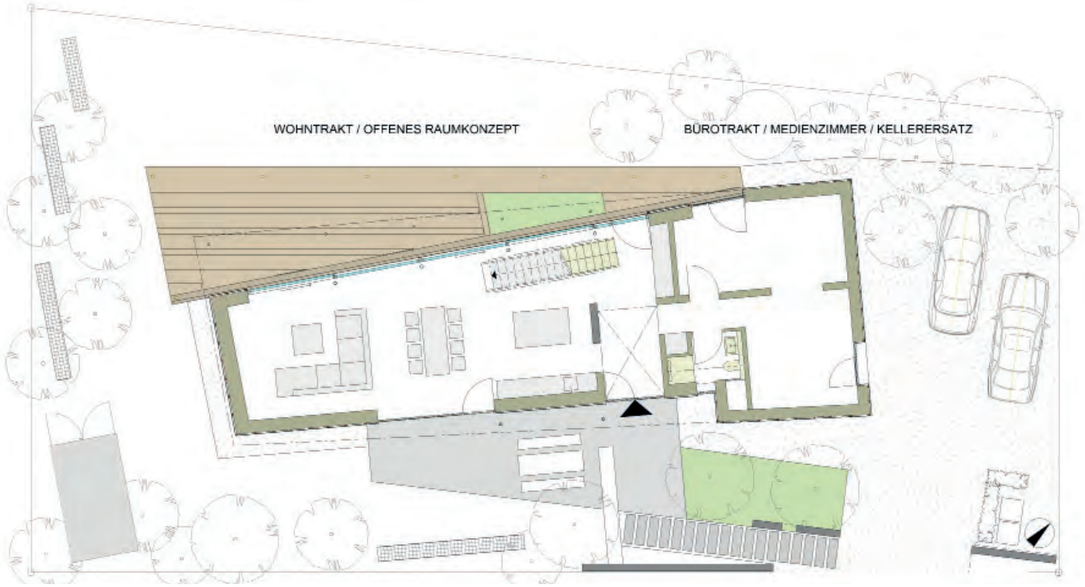
WOHNTRAKT / OFFENES RAUMKONZEPT
BÜROTRAKT / MEDIENZIMMER / KELLERERSATZ



WIR PLANEN FÜR SIE

FASSADENKONZEPT

Die Fassadenkonstruktion ist wartungsfrei und zeichnet sich durch eine lange Haltbarkeit aus. Sie besteht aus nachhaltigen, BRE-zertifizierten recyclebaren ROCKPANEL-Tafeln, das ist eine Steinwolle Compositeplatte auf der Rohstoffbasis Basalt, hinterlüftet auf einer Holzunterkonstruktion.

Im farblichen Erscheinungsbild der Panelfassade in abgestuften Grüntönen, den Customfarben nach NCS-Farbskala, nimmt das Gebäude den Dialog mit dem angrenzenden Waldrand auf.

Die Grüntöne entsprechen dem Blattwerk der heimischen Buchenbäume. Die Paneltafeln sind trapezförmig geschnitten: Die Fassade assoziiert somit das dynamische Naturprinzip der Ausdehnung und des Rückzuges, den Entwurfsgedanken des Hauses.

&MORE

Mehr Projekte und Impressionen unserer Arbeit finden Sie auf unserer Webseite.

w w w . k e r s c h - h a n s e n . d e

STUDIO.

LEISTUNGEN | ABOUT | TEAM | KONTAKT

LEISTUNGEN

WIR UNTERSTÜTZEN SIE

in allen Fragen zum Planen, Bauen und Realisieren von Gebäuden und konkreten Bauvorhaben im Neubau und im Bestand und begleiten sie von der ersten Entwurfsidee über den Bauantrag bis hin zum bezugsfertigen Gebäude.

UNSERE KOMPETENZ

umfasst die gesamten Leistungsphasen der HOAI (Honorarordnung für Architekten und Ingenieure) und sogar darüber hinaus. Unser breites Wissen und unser weitreichender Sachverstand beruhen auf jahrelanger Erfahrung und helfen Ihnen dabei Ihre Ideen zu realisieren.

E.1 Decke über EG C25/30, h= 24cm
EG OKFFB = 0,00 m = 124,950 m üNN
EG OKR = -0,15 m = 124,800 m üNN
EG OKFFB GARAGE = 0,00 m = 124,950 m üNN
EG OKR GARAGE = -0,18 m = 124,770 m üNN
G1 - Decke über Garage + Carport C25/30, d=18cm
E.9 Überzug C25/30 b/h=35 bzw. 17,5/74cm LA= 68cm
Stahlstützen S235 114,3x6,3mm Fußplatte 250/200/20mm mit je 2 FAZ II oder gleichwertig
WT.1 - Wandartiger Träger C25/30 ÜBERZUG C25/30, b/h = 24 / 54 cm
ÜBERZUG C25/30 b/h = 30/5 / 44 cm nach Statik
E.2 Decke über EG (Loggia) C25/30, h=18cm
E.4- dgl. Unterzug C 25/30 b/h=30,5/24cm
E.5- dgl. Unterzug C 25/30 b/h=30,5/24cm
E.6- dgl. Unterzug C 25/30 b/h=30,5/24cm
E.7- dgl. Unterzug C 25/30 b/h=30,5/ 30 (54) cm
E.3- dgl. Unterzug C 25/30 b/h=30,5/24cm
G.4- Überzug C25/30 b/h=24/60cm
G.5- Überzug C25/30 b/h=24/60cm
G.51- Stahlbetonstütze b/d=28/24cm
G.52 - Stahlstütze S235 114,3x5mm
Stahlstützen C25/30 b/d=∅ 28/2 m
Betonauflagepfeiler C25/30 d/b/h=∅ 30,5 / 54 / 60cm
Stahlbetonstützen C25/30 b/d=∅ 28/2 m
Stahlbetonstützen C25/30 b/d=∅ 28/2,50cm
Stahlbetonstützen C25/30 b/d=∅ 28/2,70 m
Stahlbetonstützen C25/30 b/d=∅ 28/2,80cm
Stahlbetonstützen C25/30 b/d=∅ 28/2,90 m
Stahlbetonstützen C25/30 b/d=∅ 28/3,00 m
Stahlbetonstützen C25/30 b/d=∅ 28/3,10 m
Stahlbetonstützen C25/30 b/d=∅ 28/3,20 m
Stahlbetonstützen C25/30 b/d=∅ 28/3,30 m
Stahlbetonstützen C25/30 b/d=∅ 28/3,40 m
Stahlbetonstützen C25/30 b/d=∅ 28/3,50 m
Stahlbetonstützen C25/30 b/d=∅ 28/3,60 m
Stahlbetonstützen C25/30 b/d=∅ 28/3,70 m
Stahlbetonstützen C25/30 b/d=∅ 28/3,80 m
Stahlbetonstützen C25/30 b/d=∅ 28/3,90 m
Stahlbetonstützen C25/30 b/d=∅ 28/4,00 m
Stahlbetonstützen C25/30 b/d=∅ 28/4,10 m
Stahlbetonstützen C25/30 b/d=∅ 28/4,20 m
Stahlbetonstützen C25/30 b/d=∅ 28/4,30 m
Stahlbetonstützen C25/30 b/d=∅ 28/4,40 m
Stahlbetonstützen C25/30 b/d=∅ 28/4,50 m
Stahlbetonstützen C25/30 b/d=∅ 28/4,60 m
Stahlbetonstützen C25/30 b/d=∅ 28/4,70 m
Stahlbetonstützen C25/30 b/d=∅ 28/4,80 m
Stahlbetonstützen C25/30 b/d=∅ 28/4,90 m
Stahlbetonstützen C25/30 b/d=∅ 28/5,00 m
Stahlbetonstützen C25/30 b/d=∅ 28/5,10 m
Stahlbetonstützen C25/30 b/d=∅ 28/5,20 m
Stahlbetonstützen C25/30 b/d=∅ 28/5,30 m
Stahlbetonstützen C25/30 b/d=∅ 28/5,40 m
Stahlbetonstützen C25/30 b/d=∅ 28/5,50 m
Stahlbetonstützen C25/30 b/d=∅ 28/5,60 m
Stahlbetonstützen C25/30 b/d=∅ 28/5,70 m
Stahlbetonstützen C25/30 b/d=∅ 28/5,80 m
Stahlbetonstützen C25/30 b/d=∅ 28/5,90 m
Stahlbetonstützen C25/30 b/d=∅ 28/6,00 m
Stahlbetonstützen C25/30 b/d=∅ 28/6,10 m
Stahlbetonstützen C25/30 b/d=∅ 28/6,20 m
Stahlbetonstützen C25/30 b/d=∅ 28/6,30 m
Stahlbetonstützen C25/30 b/d=∅ 28/6,40 m
Stahlbetonstützen C25/30 b/d=∅ 28/6,50 m
Stahlbetonstützen C25/30 b/d=∅ 28/6,60 m
Stahlbetonstützen C25/30 b/d=∅ 28/6,70 m
Stahlbetonstützen C25/30 b/d=∅ 28/6,80 m
Stahlbetonstützen C25/30 b/d=∅ 28/6,90 m
Stahlbetonstützen C25/30 b/d=∅ 28/7,00 m
Stahlbetonstützen C25/30 b/d=∅ 28/7,10 m
Stahlbetonstützen C25/30 b/d=∅ 28/7,20 m
Stahlbetonstützen C25/30 b/d=∅ 28/7,30 m
Stahlbetonstützen C25/30 b/d=∅ 28/7,40 m
Stahlbetonstützen C25/30 b/d=∅ 28/7,50 m
Stahlbetonstützen C25/30 b/d=∅ 28/7,60 m
Stahlbetonstützen C25/30 b/d=∅ 28/7,70 m
Stahlbetonstützen C25/30 b/d=∅ 28/7,80 m
Stahlbetonstützen C25/30 b/d=∅ 28/7,90 m
Stahlbetonstützen C25/30 b/d=∅ 28/8,00 m
Stahlbetonstützen C25/30 b/d=∅ 28/8,10 m
Stahlbetonstützen C25/30 b/d=∅ 28/8,20 m
Stahlbetonstützen C25/30 b/d=∅ 28/8,30 m
Stahlbetonstützen C25/30 b/d=∅ 28/8,40 m
Stahlbetonstützen C25/30 b/d=∅ 28/8,50 m
Stahlbetonstützen C25/30 b/d=∅ 28/8,60 m
Stahlbetonstützen C25/30 b/d=∅ 28/8,70 m
Stahlbetonstützen C25/30 b/d=∅ 28/8,80 m
Stahlbetonstützen C25/30 b/d=∅ 28/8,90 m
Stahlbetonstützen C25/30 b/d=∅ 28/9,00 m
Stahlbetonstützen C25/30 b/d=∅ 28/9,10 m
Stahlbetonstützen C25/30 b/d=∅ 28/9,20 m
Stahlbetonstützen C25/30 b/d=∅ 28/9,30 m
Stahlbetonstützen C25/30 b/d=∅ 28/9,40 m
Stahlbetonstützen C25/30 b/d=∅ 28/9,50 m
Stahlbetonstützen C25/30 b/d=∅ 28/9,60 m
Stahlbetonstützen C25/30 b/d=∅ 28/9,70 m
Stahlbetonstützen C25/30 b/d=∅ 28/9,80 m
Stahlbetonstützen C25/30 b/d=∅ 28/9,90 m
Stahlbetonstützen C25/30 b/d=∅ 28/10,00 m
Stahlbetonstützen C25/30 b/d=∅ 28/10,10 m
Stahlbetonstützen C25/30 b/d=∅ 28/10,20 m
Stahlbetonstützen C25/30 b/d=∅ 28/10,30 m
Stahlbetonstützen C25/30 b/d=∅ 28/10,40 m
Stahlbetonstützen C25/30 b/d=∅ 28/10,50 m
Stahlbetonstützen C25/30 b/d=∅ 28/10,60 m
Stahlbetonstützen C25/30 b/d=∅ 28/10,70 m
Stahlbetonstützen C25/30 b/d=∅ 28/10,80 m
Stahlbetonstützen C25/30 b/d=∅ 28/10,90 m
Stahlbetonstützen C25/30 b/d=∅ 28/11,00 m
Stahlbetonstützen C25/30 b/d=∅ 28/11,10 m
Stahlbetonstützen C25/30 b/d=∅ 28/11,20 m
Stahlbetonstützen C25/30 b/d=∅ 28/11,30 m
Stahlbetonstützen C25/30 b/d=∅ 28/11,40 m
Stahlbetonstützen C25/30 b/d=∅ 28/11,50 m
Stahlbetonstützen C25/30 b/d=∅ 28/11,60 m
Stahlbetonstützen C25/30 b/d=∅ 28/11,70 m
Stahlbetonstützen C25/30 b/d=∅ 28/11,80 m
Stahlbetonstützen C25/30 b/d=∅ 28/11,90 m
Stahlbetonstützen C25/30 b/d=∅ 28/12,00 m
Stahlbetonstützen C25/30 b/d=∅ 28/12,10 m
Stahlbetonstützen C25/30 b/d=∅ 28/12,20 m
Stahlbetonstützen C25/30 b/d=∅ 28/12,30 m
Stahlbetonstützen C25/30 b/d=∅ 28/12,40 m
Stahlbetonstützen C25/30 b/d=∅ 28/12,50 m
Stahlbetonstützen C25/30 b/d=∅ 28/12,60 m
Stahlbetonstützen C25/30 b/d=∅ 28/12,70 m
Stahlbetonstützen C25/30 b/d=∅ 28/12,80 m
Stahlbetonstützen C25/30 b/d=∅ 28/12,90 m
Stahlbetonstützen C25/30 b/d=∅ 28/13,00 m
Stahlbetonstützen C25/30 b/d=∅ 28/13,10 m
Stahlbetonstützen C25/30 b/d=∅ 28/13,20 m
Stahlbetonstützen C25/30 b/d=∅ 28/13,30 m
Stahlbetonstützen C25/30 b/d=∅ 28/13,40 m
Stahlbetonstützen C25/30 b/d=∅ 28/13,50 m
Stahlbetonstützen C25/30 b/d=∅ 28/13,60 m
Stahlbetonstützen C25/30 b/d=∅ 28/13,70 m
Stahlbetonstützen C25/30 b/d=∅ 28/13,80 m
Stahlbetonstützen C25/30 b/d=∅ 28/13,90 m
Stahlbetonstützen C25/30 b/d=∅ 28/14,00 m
Stahlbetonstützen C25/30 b/d=∅ 28/14,10 m
Stahlbetonstützen C25/30 b/d=∅ 28/14,20 m
Stahlbetonstützen C25/30 b/d=∅ 28/14,30 m
Stahlbetonstützen C25/30 b/d=∅ 28/14,40 m
Stahlbetonstützen C25/30 b/d=∅ 28/14,50 m
Stahlbetonstützen C25/30 b/d=∅ 28/14,60 m
Stahlbetonstützen C25/30 b/d=∅ 28/14,70 m
Stahlbetonstützen C25/30 b/d=∅ 28/14,80 m
Stahlbetonstützen C25/30 b/d=∅ 28/14,90 m
Stahlbetonstützen C25/30 b/d=∅ 28/15,00 m
Stahlbetonstützen C25/30 b/d=∅ 28/15,10 m
Stahlbetonstützen C25/30 b/d=∅ 28/15,20 m
Stahlbetonstützen C25/30 b/d=∅ 28/15,30 m
Stahlbetonstützen C25/30 b/d=∅ 28/15,40 m
Stahlbetonstützen C25/30 b/d=∅ 28/15,50 m
Stahlbetonstützen C25/30 b/d=∅ 28/15,60 m
Stahlbetonstützen C25/30 b/d=∅ 28/15,70 m
Stahlbetonstützen C25/30 b/d=∅ 28/15,80 m
Stahlbetonstützen C25/30 b/d=∅ 28/15,90 m
Stahlbetonstützen C25/30 b/d=∅ 28/16,00 m
Stahlbetonstützen C25/30 b/d=∅ 28/16,10 m
Stahlbetonstützen C25/30 b/d=∅ 28/16,20 m
Stahlbetonstützen C25/30 b/d=∅ 28/16,30 m
Stahlbetonstützen C25/30 b/d=∅ 28/16,40 m
Stahlbetonstützen C25/30 b/d=∅ 28/16,50 m
Stahlbetonstützen C25/30 b/d=∅ 28/16,60 m
Stahlbetonstützen C25/30 b/d=∅ 28/16,70 m
Stahlbetonstützen C25/30 b/d=∅ 28/16,80 m
Stahlbetonstützen C25/30 b/d=∅ 28/16,90 m
Stahlbetonstützen C25/30 b/d=∅ 28/17,00 m
Stahlbetonstützen C25/30 b/d=∅ 28/17,10 m
Stahlbetonstützen C25/30 b/d=∅ 28/17,20 m
Stahlbetonstützen C25/30 b/d=∅ 28/17,30 m
Stahlbetonstützen C25/30 b/d=∅ 28/17,40 m
Stahlbetonstützen C25/30 b/d=∅ 28/17,50 m
Stahlbetonstützen C25/30 b/d=∅ 28/17,60 m
Stahlbetonstützen C25/30 b/d=∅ 28/17,70 m
Stahlbetonstützen C25/30 b/d=∅ 28/17,80 m
Stahlbetonstützen C25/30 b/d=∅ 28/17,90 m
Stahlbetonstützen C25/30 b/d=∅ 28/18,00 m
Stahlbetonstützen C25/30 b/d=∅ 28/18,10 m
Stahlbetonstützen C25/30 b/d=∅ 28/18,20 m
Stahlbetonstützen C25/30 b/d=∅ 28/18,30 m
Stahlbetonstützen C25/30 b/d=∅ 28/18,40 m
Stahlbetonstützen C25/30 b/d=∅ 28/18,50 m
Stahlbetonstützen C25/30 b/d=∅ 28/18,60 m
Stahlbetonstützen C25/30 b/d=∅ 28/18,70 m
Stahlbetonstützen C25/30 b/d=∅ 28/18,80 m
Stahlbetonstützen C25/30 b/d=∅ 28/18,90 m
Stahlbetonstützen C25/30 b/d=∅ 28/19,00 m
Stahlbetonstützen C25/30 b/d=∅ 28/19,10 m
Stahlbetonstützen C25/30 b/d=∅ 28/19,20 m
Stahlbetonstützen C25/30 b/d=∅ 28/19,30 m
Stahlbetonstützen C25/30 b/d=∅ 28/19,40 m
Stahlbetonstützen C25/30 b/d=∅ 28/19,50 m
Stahlbetonstützen C25/30 b/d=∅ 28/19,60 m
Stahlbetonstützen C25/30 b/d=∅ 28/19,70 m
Stahlbetonstützen C25/30 b/d=∅ 28/19,80 m
Stahlbetonstützen C25/30 b/d=∅ 28/19,90 m
Stahlbetonstützen C25/30 b/d=∅ 28/20,00 m
Stahlbetonstützen C25/30 b/d=∅ 28/20,10 m
Stahlbetonstützen C25/30 b/d=∅ 28/20,20 m
Stahlbetonstützen C25/30 b/d=∅ 28/20,30 m
Stahlbetonstützen C25/30 b/d=∅ 28/20,40 m
Stahlbetonstützen C25/30 b/d=∅ 28/20,50 m
Stahlbetonstützen C25/30 b/d=∅ 28/20,60 m
Stahlbetonstützen C25/30 b/d=∅ 28/20,70 m
Stahlbetonstützen C25/30 b/d=∅ 28/20,80 m
Stahlbetonstützen C25/30 b/d=∅ 28/20,90 m
Stahlbetonstützen C25/30 b/d=∅ 28/21,00 m
Stahlbetonstützen C25/30 b/d=∅ 28/21,10 m
Stahlbetonstützen C25/30 b/d=∅ 28/21,20 m
Stahlbetonstützen C25/30 b/d=∅ 28/21,30 m
Stahlbetonstützen C25/30 b/d=∅ 28/21,40 m
Stahlbetonstützen C25/30 b/d=∅ 28/21,50 m
Stahlbetonstützen C25/30 b/d=∅ 28/21,60 m
Stahlbetonstützen C25/30 b/d=∅ 28/21,70 m
Stahlbetonstützen C25/30 b/d=∅ 28/21,80 m
Stahlbetonstützen C25/30 b/d=∅ 28/21,90 m
Stahlbetonstützen C25/30 b/d=∅ 28/22,00 m
Stahlbetonstützen C25/30 b/d=∅ 28/22,10 m
Stahlbetonstützen C25/30 b/d=∅ 28/22,20 m
Stahlbetonstützen C25/30 b/d=∅ 28/22,30 m
Stahlbetonstützen C25/30 b/d=∅ 28/22,40 m
Stahlbetonstützen C25/30 b/d=∅ 28/22,50 m
Stahlbetonstützen C25/30 b/d=∅ 28/22,60 m
Stahlbetonstützen C25/30 b/d=∅ 28/22,70 m
Stahlbetonstützen C25/30 b/d=∅ 28/22,80 m
Stahlbetonstützen C25/30 b/d=∅ 28/22,90 m
Stahlbetonstützen C25/30 b/d=∅ 28/23,00 m
Stahlbetonstützen C25/30 b/d=∅ 28/23,10 m
Stahlbetonstützen C25/30 b/d=∅ 28/23,20 m
Stahlbetonstützen C25/30 b/d=∅ 28/23,30 m
Stahlbetonstützen C25/30 b/d=∅ 28/23,40 m
Stahlbetonstützen C25/30 b/d=∅ 28/23,50 m
Stahlbetonstützen C25/30 b/d=∅ 28/23,60 m
Stahlbetonstützen C25/30 b/d=∅ 28/23,70 m
Stahlbetonstützen C25/30 b/d=∅ 28/23,80 m
Stahlbetonstützen C25/30 b/d=∅ 28/23,90 m
Stahlbetonstützen C25/30 b/d=∅ 28/24,00 m
Stahlbetonstützen C25/30 b/d=∅ 28/24,10 m
Stahlbetonstützen C25/30 b/d=∅ 28/24,20 m
Stahlbetonstützen C25/30 b/d=∅ 28/24,30 m
Stahlbetonstützen C25/30 b/d=∅ 28/24,40 m
Stahlbetonstützen C25/30 b/d=∅ 28/24,50 m
Stahlbetonstützen C25/30 b/d=∅ 28/24,60 m
Stahlbetonstützen C25/30 b/d=∅ 28/24,70 m
Stahlbetonstützen C25/30 b/d=∅ 28/24,80 m
Stahlbetonstützen C25/30 b/d=∅ 28/24,90 m
Stahlbetonstützen C25/30 b/d=∅ 28/25,00 m
Stahlbetonstützen C25/30 b/d=∅ 28/25,10 m
Stahlbetonstützen C25/30 b/d=∅ 28/25,20 m
Stahlbetonstützen C25/30 b/d=∅ 28/25,30 m
Stahlbetonstützen C25/30 b/d=∅ 28/25,40 m
Stahlbetonstützen C25/30 b/d=∅ 28/25,50 m
Stahlbetonstützen C25/30 b/d=∅ 28/25,60 m
Stahlbetonstützen C25/30 b/d=∅ 28/25,70 m
Stahlbetonstützen C25/30 b/d=∅ 28/25,80 m
Stahlbetonstützen C25/30 b/d=∅ 28/25,90 m
Stahlbetonstützen C25/30 b/d=∅ 28/26,00 m
Stahlbetonstützen C25/30 b/d=∅ 28/26,10 m
Stahlbetonstützen C25/30 b/d=∅ 28/26,20 m
Stahlbetonstützen C25/30 b/d=∅ 28/26,30 m
Stahlbetonstützen C25/30 b/d=∅ 28/26,40 m
Stahlbetonstützen C25/30 b/d=∅ 28/26,50 m
Stahlbetonstützen C25/30 b/d=∅ 28/26,60 m
Stahlbetonstützen C25/30 b/d=∅ 28/26,70 m
Stahlbetonstützen C25/30 b/d=∅ 28/26,80 m
Stahlbetonstützen C25/30 b/d=∅ 28/26,90 m
Stahlbetonstützen C25/30 b/d=∅ 28/27,00 m
Stahlbetonstützen C25/30 b/d=∅ 28/27,10 m
Stahlbetonstützen C25/30 b/d=∅ 28/27,20 m
Stahlbetonstützen C25/30 b/d=∅ 28/27,30 m
Stahlbetonstützen C25/30 b/d=∅ 28/27,40 m
Stahlbetonstützen C25/30 b/d=∅ 28/27,50 m
Stahlbetonstützen C25/30 b/d=∅ 28/27,60 m
Stahlbetonstützen C25/30 b/d=∅ 28/27,70 m
Stahlbetonstützen C25/30 b/d=∅ 28/27,80 m
Stahlbetonstützen C25/30 b/d=∅ 28/27,90 m
Stahlbetonstützen C25/30 b/d=∅ 28/28,00 m
Stahlbetonstützen C25/30 b/d=∅ 28/28,10 m
Stahlbetonstützen C25/30 b/d=∅ 28/28,20 m
Stahlbetonstützen C25/30 b/d=∅ 28/28,30 m
Stahlbetonstützen C25/30 b/d=∅ 28/28,40 m
Stahlbetonstützen C25/30 b/d=∅ 28/28,50 m
Stahlbetonstützen C25/30 b/d=∅ 28/28,60 m
Stahlbetonstützen C25/30 b/d=∅ 28/28,70 m
Stahlbetonstützen C25/30 b/d=∅ 28/28,80 m
Stahlbetonstützen C25/30 b/d=∅ 28/28,90 m
Stahlbetonstützen C25/30 b/d=∅ 28/29,00 m
Stahlbetonstützen C25/30 b/d=∅ 28/29,10 m
Stahlbetonstützen C25/30 b/d=∅ 28/29,20 m
Stahlbetonstützen C25/30 b/d=∅ 28/29,30 m
Stahlbetonstützen C25/30 b/d=∅ 28/29,40 m
Stahlbetonstützen C25/30 b/d=∅ 28/29,50 m
Stahlbetonstützen C25/30 b/d=∅ 28/29,60 m
Stahlbetonstützen C25/30 b/d=∅ 28/29,70 m
Stahlbetonstützen C25/30 b/d=∅ 28/29,80 m
Stahlbetonstützen C25/30 b/d=∅ 28/29,90 m
Stahlbetonstützen C25/30 b/d=∅ 28/30,00 m
Stahlbetonstützen C25/30 b/d=∅ 28/30,10 m
Stahlbetonstützen C25/30 b/d=∅ 28/30,20 m
Stahlbetonstützen C25/30 b/d=∅ 28/30,30 m
Stahlbetonstützen C25/30 b/d=∅ 28/30,40 m
Stahlbetonstützen C25/30 b/d=∅ 28/30,50 m
Stahlbetonstützen C25/30 b/d=∅ 28/30,60 m
Stahlbetonstützen C25/30 b/d=∅ 28/30,70 m
Stahlbetonstützen C25/30 b/d=∅ 28/30,80 m
Stahlbetonstützen C25/30 b/d=∅ 28/30,90 m
Stahlbetonstützen C25/30 b/d=∅ 28/31,00 m
Stahlbetonstützen C25/30 b/d=∅ 28/31,10 m
Stahlbetonstützen C25/30 b/d=∅ 28/31,20 m
Stahlbetonstützen C25/30 b/d=∅ 28/31,30 m
Stahlbetonstützen C25/30 b/d=∅ 28/31,40 m
Stahlbetonstützen C25/30 b/d=∅ 28/31,50 m
Stahlbetonstützen C25/30 b/d=∅ 28/31,60 m
Stahlbetonstützen C25/30 b/d=∅ 28/31,70 m
Stahlbetonstützen C25/30 b/d=∅ 28/31,80 m
Stahlbetonstützen C25/30 b/d=∅ 28/31,90 m
Stahlbetonstützen C25/30 b/d=∅ 28/32,00 m
Stahlbetonstützen C25/30 b/d=∅ 28/32,10 m
Stahlbetonstützen C25/30 b/d=∅ 28/32,20 m
Stahlbetonstützen C25/30 b/d=∅ 28/32,30 m
Stahlbetonstützen C25/30 b/d=∅ 28/32,40 m
Stahlbetonstützen C25/30 b/d=∅ 28/32,50 m
Stahlbetonstützen C25/30 b/d=∅ 28/32,60 m
Stahlbetonstützen C25/30 b/d=∅ 28/32,70 m
Stahlbetonstützen C25/30 b/d=∅ 28/32,80 m
Stahlbetonstützen C25/30 b/d=∅ 28/32,90 m
Stahlbetonstützen C25/30 b/d=∅ 28/33,00 m
Stahlbetonstützen C25/30 b/d=∅ 28/33,10 m
Stahlbetonstützen C25/30 b/d=∅ 28/33,20 m
Stahlbetonstützen C25/30 b/d=∅ 28/33,30 m
Stahlbetonstützen C25/30 b/d=∅ 28/33,40 m
Stahlbetonstützen C25/30 b/d=∅ 28/33,50 m
Stahlbetonstützen C25/30 b/d=∅ 28/33,60 m
Stahlbetonstützen C25/30 b/d=∅ 28/33,70 m
Stahlbetonstützen C25/30 b/d=∅ 28/33,80 m
Stahlbetonstützen C25/30 b/d=∅ 28/33,90 m
Stahlbetonstützen C25/30 b/d=∅ 28/34,00 m
Stahlbetonstützen C25/30 b/d=∅ 28/34,10 m
Stahlbetonstützen C25/30 b/d=∅ 28/34,20 m
Stahlbetonstützen C25/30 b/d=∅ 28/34,30 m
Stahlbetonstützen C25/30 b/d=∅ 28/34,40 m
Stahlbetonstützen C25/30 b/d=∅ 28/34,50 m
Stahlbetonstützen C25/30 b/d=∅ 28/34,60 m
Stahlbetonstützen C25/30 b/d=∅ 28/34,70 m
Stahlbetonstützen C25/30 b/d=∅ 28/34,80 m
Stahlbetonstützen C25/30 b/d=∅ 28/34,90 m
Stahlbetonstützen C25/30 b/d=∅ 28/35,00 m
Stahlbetonstützen C25/30 b/d=∅ 28/35,10 m
Stahlbetonstützen C25/30 b/d=∅ 28/35,20 m
Stahlbetonstützen C25/30 b/d=∅ 28/35,30 m
Stahlbetonstützen C25/30 b/d=∅ 28/35,40 m
Stahlbetonstützen C25/30 b/d=∅ 28/35,50 m
Stahlbetonstützen C25/30 b/d=∅ 28/35,60 m
Stahlbetonstützen C25/30 b/d=∅ 28/35,70 m
Stahlbetonstützen C25/30 b/d=∅ 28/35,80 m
Stahlbetonstützen C25/30 b/d=∅ 28/35,90 m
Stahlbetonstützen C25/30 b/d=∅ 28/36,00 m
Stahlbetonstützen C25/30 b/d=∅ 28/36,10 m
Stahlbetonstützen C25/30 b/d=∅ 28/36,20 m
Stahlbetonstützen C25/30 b/d=∅ 28/36,30 m
Stahlbetonstützen C25/30 b/d=∅ 28/36,40 m
Stahlbetonstützen C25/30 b/d=∅ 28/36,50 m
Stahlbetonstützen C25/30 b/d=∅ 28/36,60 m
Stahlbetonstützen C25/30 b/d=∅ 28/36,70 m
Stahlbetonstützen C25/30 b/d=∅ 28/36,80 m
Stahlbetonstützen C25/30 b/d=∅ 28/36,90 m
Stahlbetonstützen C25/30 b/d=∅ 28/37,00 m
Stahlbetonstützen C25/30 b/d=∅ 28/37,10 m
Stahlbetonstützen C25/30 b/d=∅ 28/37,20 m
Stahlbetonstützen C25/30 b/d=∅ 28/37,30 m
Stahlbetonstützen C25/30 b/d=∅ 28/37,40 m
Stahlbetonstützen C25/30 b/d=∅ 28/37,50 m
Stahlbetonstützen C25/30 b/d=∅ 28/37,60 m
Stahlbetonstützen C25/30 b/d=∅ 28/37,70 m
Stahlbetonstützen C25/30 b/d=∅ 28/37,80 m
Stahlbetonstützen C25/30 b/d=∅ 28/37,90 m
Stahlbetonstützen C25/30 b/d=∅ 28/38,00 m
Stahlbetonstützen C25/30 b/d=∅ 28/38,10 m
Stahlbetonstützen C25/30 b/d=∅ 28/38,20 m
Stahlbetonstützen C25/30 b/d=∅ 28/38,30 m
Stahlbetonstützen C25/30 b/d=∅ 28/38,40 m
Stahlbetonstützen C25/30 b/d=∅ 28/38,50 m
Stahlbetonstützen C25/30 b/d=∅ 28/38,60 m
Stahlbetonstützen C25/30 b/d=∅ 28/38,70 m
Stahlbetonstützen C25/30 b/d=∅ 28/38,80 m
Stahlbetonstützen C25/30 b/d=∅ 28/38,90 m
Stahlbetonstützen C25/30 b/d=∅ 28/39,00 m
Stahlbetonstützen C25/30 b/d=∅ 28/39,10 m
Stahlbetonstützen C25/30 b/d=∅ 28/39,20 m
Stahlbetonstützen C25/30 b/d=∅ 28/39,30 m
Stahlbetonstützen C25/30 b/d=∅ 28/39,40 m
Stahlbetonstützen C25/30 b/d=∅ 28/39,50 m
Stahlbetonstützen C25/30 b/d=∅ 28/39,60 m
Stahlbetonstützen C25/30 b/d=∅ 28/39,70 m
Stahlbetonstützen C25/30 b/d=∅ 28/39,80 m
Stahlbetonstützen C25/30 b/d=∅ 28/39,90 m
Stahlbetonstützen C25/30 b/d=∅ 28/40,00 m
Stahlbetonstützen C25/30 b/d=∅ 28/40,10 m
Stahlbetonstützen C25/30 b/d=∅ 28/40,20 m
Stahlbetonstützen C25/30 b/d=∅ 28/40,30 m
Stahlbetonstützen C25/30 b/d=∅ 28/40,40 m
Stahlbetonstützen C25/30 b/d=∅ 28/40,50 m
Stahlbetonstützen C25/30 b/d=∅ 28/40,60 m
Stahlbetonstützen C25/30 b/d=∅ 28/40,70 m
Stahlbetonstützen C25/30 b/d=∅ 28/40,80 m
Stahlbetonstützen C25/30 b/d=∅ 28/40,90 m
Stahlbetonstützen C25/30 b/d=∅ 28/41,00 m
Stahlbetonstützen C25/30 b/d=∅ 28/41,10 m
Stahlbetonstützen C25/30 b/d=∅ 28/41,20 m
Stahlbetonstützen C25/30 b/d=∅ 28/41,30 m
Stahlbetonstützen C25/30 b/d=∅ 28/41,40 m
Stahlbetonstützen C25/30 b/d=∅ 28/41,50 m
Stahlbetonstützen C25/30 b/d=∅ 28/41,60 m
Stahlbetonstützen C25/30 b/d=∅ 28/41,70 m
Stahlbetonstützen C25/30 b/d=∅ 28/41,80 m
Stahlbetonstützen C25/30 b/d=∅ 28/41,90 m
Stahlbetonstützen C25/30 b/d=∅ 28/42,00 m
Stahlbetonstützen C25/30 b/d=∅ 28/42,10 m
Stahlbetonstützen C25/30 b/d=∅ 28/42,20 m
Stahlbetonstützen C25/30 b/d=∅ 28/42,30 m
Stahlbetonstützen C25/30 b/d=∅ 28/42,40 m
Stahlbetonstützen C25/30 b/d=∅ 28/42,50 m
Stahlbetonstützen C25/30 b/d=∅ 28/42,60 m
Stahlbetonstützen C25/30 b/d=∅ 28/42,70 m
Stahlbetonstützen C25/30 b/d=∅ 28/42,80 m
Stahlbetonstützen C25/30 b/d=∅ 28/42,90 m
Stahlbetonstützen C25/30 b/d=∅ 28/43,00 m
Stahlbetonstützen C25/30 b/d=∅ 28/43,10 m
Stahlbetonstützen C25/30 b/d=∅ 28/43,20 m
Stahlbetonstützen C25/30 b/d=∅ 28/43,30 m
Stahlbetonstützen C25/30 b/d=∅ 28/43,40 m
Stahlbetonstützen C25/30 b/d=∅ 28/43,50 m
Stahlbetonstützen C25/30 b/d=∅ 28/43,60 m
Stahlbetonstützen C25/30 b/d=∅ 28/43,70 m
Stahlbetonstützen C25/30 b/d=∅ 28/43,80 m
Stahlbetonstützen C25/30 b/d=∅ 28/43,90 m
Stahlbetonstützen C25/30 b/d=∅ 28/44,00 m
Stahlbetonstützen C25/30 b/d=∅ 28/44,10 m
Stahlbetonstützen C25/30 b/d=∅ 28/44,20 m
Stahlbetonstützen C25/30 b/d=∅ 28/44,30 m
Stahlbetonstützen C25/30 b/d=∅ 28/44,40 m
Stahlbetonstützen C25/30 b/d=∅ 28/44,50 m
Stahlbetonstützen C25/30 b/d=∅ 28/44,60 m
Stahlbetonstützen C25/30 b/d=∅ 28/44,70 m
Stahlbetonstützen C25/30 b/d=∅ 28/44,80 m
Stahlbetonstützen C25/30 b/d=∅ 28/44,90 m
Stahlbetonstützen C25/30 b/d=∅ 28/45,00 m
Stahlbetonstützen C25/30 b/d=∅ 28/45,10 m
Stahlbetonstützen C25/30 b/d=∅ 28/45,20 m
Stahlbetonstützen C25/30 b/d=∅ 28/45,30 m
Stahlbetonstützen C25/30 b/d=∅ 28/45,40 m
Stahlbetonstützen C25/30 b/d=∅ 28/45,50 m
Stahlbetonstützen C25/30 b/d=∅ 28/45,60 m
Stahlbetonstützen C25/30 b/d=∅ 28/45,70 m
Stahlbetonstützen C25/30 b/d=∅ 28/45,80 m
Stahlbetonstützen C25/30 b/d=∅ 28/45,90 m
Stahlbetonstützen C25/30 b/d=∅ 28/46,00 m
Stahlbetonstützen C25/30 b/d=∅ 28/46,10 m
Stahlbetonstützen C25/30 b/d=∅ 28/46,20 m
Stahlbetonstützen C25/30 b/d=∅ 28/46,30 m
Stahlbetonstützen C25/30 b/d=∅ 28/46,40 m
Stahlbetonstützen C25/30 b/d=∅ 28/46,50 m
Stahlbetonstützen C25/30 b/d=∅ 28/46,60 m
Stahlbetonstützen C25/30 b/d=∅ 28/46,70 m
Stahlbetonstützen C25/30 b/d=∅ 28/46,80 m
Stahlbetonstützen C25/30 b/d=∅ 28/46,90 m
Stahlbetonstützen C25/30 b/d=∅ 28/47,00 m
Stahlbetonstützen C25/30 b/d=∅ 28/47,10 m
Stahlbetonstützen C25/30 b/d=∅ 28/47,20 m
Stahlbetonstützen C25/30 b/d=∅ 28/47,30 m
Stahlbetonstützen C25/30 b/d=∅ 28/47,40 m
Stahlbetonstützen C25/30 b/d=∅ 28/47,50 m
Stahlbetonstützen C25/30 b/d=∅ 28/47,60 m
Stahlbetonstützen C25/30 b/d=∅ 28/47,70 m
Stahlbetonstützen C25/30 b/d=∅ 28/47,80 m
Stahlbetonstützen C25/30 b/d=∅ 28/47,90 m
Stahlbetonstützen C25/30 b/d=∅ 28/48,00 m
Stahlbetonstützen C25/30 b/d=∅ 28/48,10 m
Stahlbetonstützen C25/30 b/d=∅ 28/48,20 m
Stahlbetonstützen C25/30 b/d=∅ 28/48,30 m
Stahlbetonstützen C25/30 b/d=∅ 28/48,40 m
Stahlbetonstützen C25/30 b/d=∅ 28/48,50 m
Stahlbetonstützen C25/30 b/d=∅ 28/48,60 m
Stahlbetonstützen C25/30 b/d=∅ 28/48,70 m
Stahlbetonstützen C25/30 b/d=∅ 28/48,80 m
Stahlbetonstützen C25/30 b/d=∅ 28/48,90 m
Stahlbetonstützen C25/30 b/d=∅ 28/49,00 m
Stahlbetonstützen C25/30 b/d=∅ 28/49,10 m
Stahlbetonstützen C25/30 b/d=∅ 28/49,20 m
Stahlbetonstützen C25/30 b/d=∅ 28/49,30 m
Stahlbetonstützen C25/30 b/d=∅ 28/49,40 m
Stahlbetonstützen C25/30 b/d=∅ 28/49,50 m
Stahlbetonstützen C25/30 b/d=∅ 28/49,60 m
Stahlbetonstützen C25/30 b/d=∅ 28/49,70 m
Stahlbetonstützen C25/30 b/d=∅ 28/49,80 m
Stahlbetonstützen C25/30 b/d=∅ 28/49,90 m
Stahlbetonstützen C25/30 b/d=∅ 28/50,00 m
Stahlbetonstützen C25/30 b/d=∅ 28/50,10 m
Stahlbetonstützen C25/30 b/d=∅ 28/50,20 m
Stahlbetonstützen C25/30 b/d=∅ 28/50,30 m
Stahlbetonstützen C25/30 b/d=∅ 28/50,40 m
Stahlbetonstützen C25/30 b/d=∅ 28/50,50 m
Stahlbetonstützen C25/30 b/d=∅ 28/50,60 m
Stahlbetonstützen C25/30 b/d=∅ 28/50,70 m
Stahlbetonstützen C25/30 b/d=∅ 28/50,

WIR SIND FÜR SIE DA

ARCHITEKTUR

Unsere Architektur verbindet kreativ die Kunst des Ästhetischen mit dem Nützlichen sowie den komplexen Anforderungen, die heute an das Bauen gestellt werden und fügt sich flexibel in jeweilige Umgebung ein.

Profitieren Sie von unseren Erfahrungen und Fähigkeiten, die wir Ihnen für individuelle Einfamilienhäuser, effiziente Mehrfamilienhäuser, lebenswerte Wohnquartiere, beeindruckende Geschosswohnungsbauten, Büro- und Praxisbauten sowie funktionale Gewerbebauten und charmanten Hotelbauten bieten.

A

BAU & PROJEKTENTWICKLUNG

Eine Projektidee beginnt mit der Analyse von Standortfaktoren, allen Einflussfaktoren, mit der Erarbeitung von Zielvorstellungen und den kreativen Visionen eines Bauprojektes.

Die Projektentwicklung klärt die wichtigen Fragen, bevor die Funktion und Gestaltung von Bauvorhaben konkret geplant werden können. Die Wirtschaftlichkeitsbetrachtungen sowie die Investionsvolumina entscheiden ebenso über die Realisation, wie die Grundstücksbeschaffenheit und städtebau- oder bauordnungsrechtliche Grundlagen. Unsere Darstellungsmethodik von Konzepten, die im Bauprojekt umgesetzt werden ist variabel und vielfältig.

B

IHRE WÜNSCHE SIND UNSER ANSPRUCH

STÄDTEBAU

Stadträumlich wirksame und ansprechende Baukonzepte entstehen durch eine Wechselwirkung von Gebäudebestand, neuen Gebäuden, Freiflächen und Straßen.

Zu Beginn steht der Wunsch nach Weiterentwicklung, Strukturierung, Neugestaltung. Stadtquartiere können baulich verdichtet, saniert oder neubebaut werden. Daher erfordern städtebauliche Planungen prägnante Entwurfsideen.

S

VISUALISIERUNG

Gute Entwurfsideen und attraktive Konzeptvisionen sind leichter verständlich, wenn sie nicht nur mittels 2D-Architekturgrundrissplan erklärt werden, sondern mit Hilfe eines digitalen 3D-Gebäudes auf dem Bildschirm erlebt werden.

Eine beeindruckende fotorealistische Visualisierung erweitert dieses Bild des Projekts zusätzlich. Sie gewinnen dadurch eine schöne Vision wie Ihr Gebäude nach Bauabschluss aussehen kann.

V

MEHRWERT

+ Wir bieten Ihnen Kompetenz und Know-how aus Architektenhand

Aufgrund unserer jahrelangen Erfahrung und umfangreichem Wissen verhelfen wir Ihnen an einem idealen Ort zu einem besonderen Haus mit hoher Lebensqualität.

+ 3D-Architektur-Visualisierungen in fotorealistischer TOP-Qualität

So werden bereits in der Planung Fragen beantwortet und eine beeindruckende Darstellung des geplanten Projektes realistisch dagestellt und die Entscheidung zu Ihrem Projekt beflügelt.

+ Beständig gute Kommunikation

Wir informieren stets über den aktuellen Stand und halten regelmäßig Rücksprache mit unseren Bauherren und Auftraggebern. Denn Ihnen gilt unsere volle Aufmerksamkeit.

+ 3D-Modell-Videos von Ihrem Projekt in einer bis zu 4K-Ultra-HD-Auflösung

Erleben Sie Ihre Gebäude schon vor Einzug auf Ihrem Smartphone, Tablet oder Fernseher in bester Auflösung, somit ist die ganzheitliche Anschaulichkeit gegeben.

+ BIM – virtueller Planungsprozess an leistungstarken Workstations

Unsere 3D-Entwicklungs-Abläufe unterstützen uns bei der Planung Ihres Bauvorhabens und schaffen Transparenz und Planungssicherheit.

ABOUT

Wir sind ein Team aus Architekten und leben jeden Tag die Ambition vom Entwurf bis zur Übergabe des fertigen Werkes eines gemeinsamen Weges mit unseren Bauherren.

Bis das Ziel erreicht ist, verbinden sich die Vorstellungen der Auftraggeber mit unserer Kreativität, um neue Arbeits- und Lebensräume mit individuellem Charakter und hoher Funktionalität zu gestalten.

Wir blicken dabei auf eine über zwanzigjährige Erfahrung zurück.

GEORG KERSCH
ARCHITEKT

EDDA HANSEN
ARCHITEKTIN

TIMO LANG
ARCHITEKT

TEAM

„Architektur ist die Kunst, das Nützliche mit dem Ästhetischen zu verbinden“

IMPRESSUM

| Herausgeber / Redaktion:
KERSCH + HANSEN ARCHITEKTEN
Auf dem Petrisberg 66 | 54296 Trier

| Verantwortlich:
Georg Kersch, Edda Hansen

| Gesaltung, Layout:
Timo Lang

| Fotos / Visualisierungen:
Timo Lang

| Portraitfotografin:
Linda Blatzek, Trier

| Texte:
Georg Kersch, Timo Lang

(c) Alle Rechte vorbehalten.

Folgen Sie uns gerne auf Social Media

WIR FREUEN UNS AUF SIE

KERSCH + HANSEN
ARCHITEKTEN

Auf dem Petrisberg 66
54296 Trier

Telefon: +49 (0) 651 14 55 37 35

E-Mail: studio@kersch-hansen.de

Bürozeiten:
Mo. - Do.: 8:30 – 17:00 Uhr
Fr.: 8:30 – 13:00 Uhr

w w w . k e r s c h - h a n s e n . d e

FORDERN SIE NOCH HEUTE IHR UNVERBINDLICHES UND KOSTENLOSES ANGEBOT BEI UNS AN.

KERSCH + HANSEN ARCHITEKTEN | AUF DEM PETRISBERG 66 | 54296 TRIER

www.kersch-hansen.de